



Fig. 2 - Probabilidade de escolher Física no 12.º ano.



Fig. 3 - Probabilidade de seguir Física na Universidade.

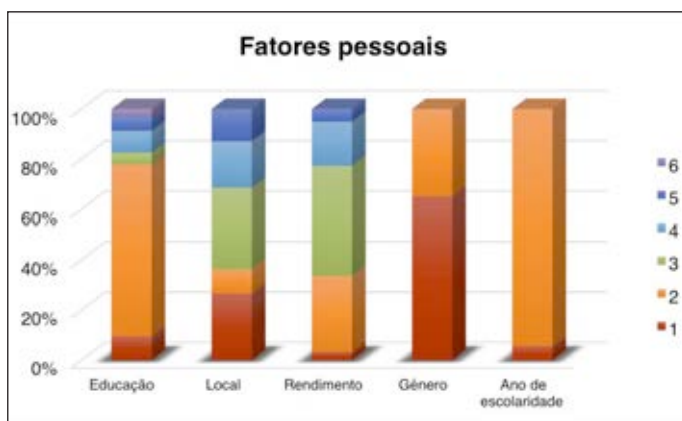


Fig. 4 - Distribuição dos fatores pessoais, educação de pelo menos um dos pais, local da escola, RMAF, género (1: rapaz, 2: rapariga) e ano (1: 10.º ano, 2: 11.º ano)

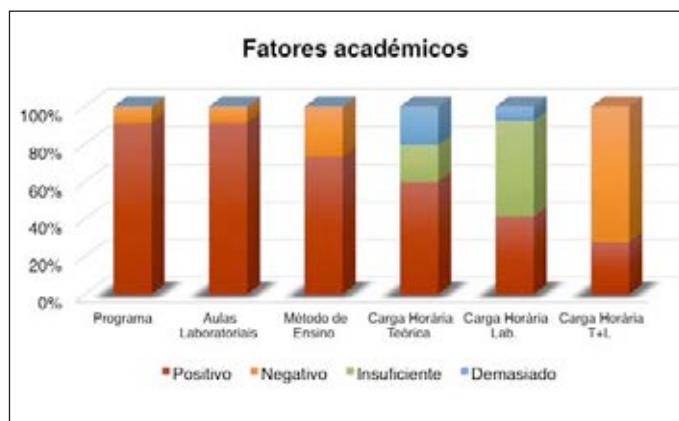


Fig. 5 - Fatores académicos: o programa costuma ser cumprido; as aulas laboratoriais são cumpridas; consideras o método de ensino adequado; a carga horária é adequada.



Fig. 6 - Física no 12.º ano vs. Fator Positivo

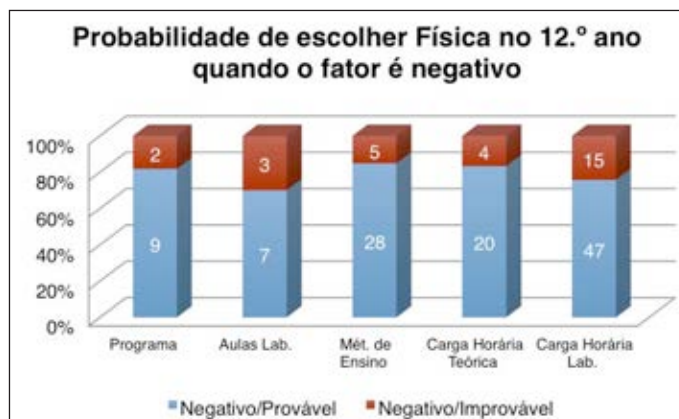


Fig. 7 - Física no 12º ano vs. Fator Negativo.