

BALANÇO INDIVIDUAL
DEZEMBRO 2014


Montantes expressos em EURO

RUBRICAS	NOTAS	EXERCÍCIOS	
		2014 Até Mes:	2013 Ano Completo
ACTIVO			
Activo não corrente:			
Activos fixos tangíveis.....		2.403,37	3.930,47
Propriedades de investimento.....			
Goodwill.....			
Activos intangíveis.....			
Activos biológicos.....			
Participações financeiras - método da equivalência patrimonial.....			
Participações financeiras - outros métodos.....			
Accionistas/sócios.....			
Outros activos financeiros.....			
Activos por impostos diferidos.....			
		2.403,37	3.930,47
Activo corrente:			
Inventários.....			
Activos biológicos.....			
Clientes.....		20.212,05	623,40
Adiantamentos a fornecedores.....			
Estado e outros entes públicos.....		2.341,56	4.838,60
Accionistas/sócios.....		12.500,57	20.938,99
Outras contas a receber.....			
Diferimentos.....		2.505,32	2.260,33
Activos financeiros detidos para negociação.....			
Outros activos financeiros.....			
Activos não correntes detidos para venda.....			
Caixa e depósitos bancários.....		185.978,89	196.254,55
		223.538,39	224.915,87
Total do Activo		225.941,76	228.846,34

Página 1 de 2

A Gerência: _____

O Técnico de contas: _____



BALANÇO INDIVIDUAL
DEZEMBRO 2014

Montantes expressos em EURO

RUBRICAS	NOTAS	EXERCÍCIOS	
		2014 Até Mes:	2013 Ano Completo
CAPITAL PRÓPRIO E PASSIVO			
Capital próprio:			
Capital realizado.....			
Acções (quotas) próprias.....			
Outros instrumentos de capital próprio.....			
Prémios de emissão.....			
Reservas legais.....			
Outras reservas.....			
Resultados transitados.....		196.791,33	215.525,83
Ajustamentos em activos financeiros.....			
Excedentes de revalorização.....			
Outras variações no capital próprio.....			
		196.791,33	215.525,83
Resultado líquido do período.....		(7.039,91)	(18.734,50)
		189.751,42	196.791,33
Interesses minoritários.....			
Total do capital próprio		189.751,42	196.791,33
Passivo			
Passivo não corrente:			
Provisões.....		1.931,64	8.809,54
Financiamentos obtidos.....			
Responsabilidades por benefícios pós-emprego.....			
Passivos por impostos diferidos.....			
Outras contas a pagar.....			
		1.931,64	8.809,54
Passivo corrente:			
Fornecedores.....		198,75	1.000,19
Adiantamentos de clientes.....			
Estado e outros entes públicos.....		1.863,48	1.881,39
Accionistas/sócios.....			
Financiamentos obtidos.....			
Outras contas a pagar.....		16.736,47	5.203,89
Diferimentos.....		15.460,00	15.160,00
Passivos financeiros detidos para negociação.....			
Outros passivos financeiros.....			
Passivos não correntes detidos para venda.....			
		34.258,70	23.245,47
Total do passivo		36.190,34	32.055,01
Total do Capital Próprio e do Passivo		225.941,76	228.846,34

Página 2 de 2

A Gerência: _____

O Técnico de contas:  _____

DEMONSTRAÇÃO INDIVIDUAL DOS RESULTADOS POR NATUREZAS


De Janeiro até Dezembro

Montantes expressos em EURO

RUBRICAS	NOTAS	EXERCÍCIOS	
		2014	2013
RENDIMENTOS E GASTOS			
Vendas e serviços prestados.....		65.778,36	83.199,56
Subsídios à exploração.....		108.314,00	127.310,00
Ganhos/perdas imputados de subsidiárias, associadas e empreendimentos conjuntos..			
Variação nos inventários da produção.....			
Trabalhos para a própria entidade.....			
Custo das mercadorias vendidas e das matérias consumidas.....			
Fornecimentos e serviços externos.....		(164.960,51)	(202.250,13)
Gastos com o pessoal.....		(39.116,68)	(40.843,15)
Imparidade de inventários (perdas/reversões).....			
Imparidade de dívidas a receber (perdas/reversões).....			
Provisões (aumentos/reduções).....			(8.500,00)
Imparidade de investimentos não depreciáveis/amortizáveis (perdas/reversões).....			
Aumentos/reduções de justo valor.....			
Outros rendimentos e ganhos.....		31.417,15	29.469,19
Outros gastos e perdas.....		(8.213,62)	(10.294,71)
Resultados antes de depreciações, gastos de financiamento e impostos		(6.781,30)	(21.909,24)
Gastos/reversões de depreciação e de amortização.....		(4.412,10)	(1.623,54)
Imparidade de investimentos depreciáveis/amortizáveis (perdas/reversões).....			
Resultado operacional (antes de gastos de financiamento e impostos)		(11.193,40)	(23.532,78)
Juros e rendimentos similares obtidos.....		4.153,49	4.798,28
Juros e gastos similares suportados.....			
Resultado antes de impostos		(7.039,91)	(18.734,50)
Imposto sobre o rendimento do período.....			
Resultado líquido do período		(7.039,91)	(18.734,50)
		,00	,00

A Gerência: _____

O Técnico de contas: _____



DEMONSTRAÇÃO DE RESULTADOS POR CENTRO DE CUSTOS

31/12/2014

	CUSTOS	PROVEITOS	SALDOS	SALDOS
Actividade Geral				
Direcção Nacional	31.978,23	20.082,32		
Quotas recebidas		23.370,00		
Quotas EPS/IUPAP	3.339,58			
Del. Reg. Norte	275,47	0,00		
Del. Reg. Centro	1.265,74	0,00		
Del. Reg. Sul	0,00	25,42		
Instalações em Lisboa	40.498,78	29.726,90		
SUB-TOTAL	77.357,80	73.204,64	-4.153,16	
GAZETA	11.909,96	103,77	-11.806,19	
Olimpíadas 2014				-15.959,35
Subsídio Fund. EDP		20.000,00		
Subsídio D.G.Educação		32.000,00		
Subsídio I Ciência Viva		13.230,00		
Outros apoios		2.000,00		
Custos Gerais de Promoção	9.389,09			
Regionais	25.387,68			
Nacionais	17.912,42			
Inter.+IberoAme.	22.688,75			
Subsídio II Ciência Viva		8.820,00		
SUB- TOTAL	75.377,94	76.050,00	672,06	
Conferências				672,06
ICNMTA 2012	2.882,96	0,00		
NPA_VI	975,73	3.000,00		
FÍSICA 2014	18.959,36	19.085,00		
HANDS-ON-SCIENCE 2014	13.740,00	13.740,00		
VÍDEOS KHAN ACADEMY	3.385,00	9.479,59		
SUB- TOTAL	39.943,05	45.304,59	5.361,54	
Projectos				5.361,54
SoftCiências	43,75	0,00		
MEDEA	11.169,39	15.000,00		
Divisão Física Médica	245,00	0,00		
Quotas EFOMP/IOMP	656,02			
SUB- TOTAL	12.114,16	15.000,00	2.885,84	
				2.885,84
TOTAL	216.702,91	209.663,00		
			RESULTADO DO EXERCÍCIO	-7.039,91

Balancete do Razão - Contabilidade Geral

Mês: Dezembro

(Euros)

Cód.	CONTA Designação	VALORES MENSAIS		VALORES ACUMULADOS		SALDOS	
		Débitos	Créditos	Débitos	Créditos	Devedores	Credores
11	Caixa	571,64	595,82	2.872,13	2.872,13		
12	Depósitos à Ordem	164.613,22	164.702,04	564.559,22	549.148,96	15.410,26	
13	Outros depósitos bancários	147.350,73	160.000,00	511.395,92	340.827,29	170.568,63	
21	Clientes e utentes	5.227,05	645,00	122.404,10	102.192,05	20.212,05	
22	Fornecedores	5.129,99	4.301,05	81.410,85	81.609,60		198,75
23	Pessoal	1.626,34	1.626,34	21.193,51	21.193,51		
24	Estado e Outros Entes Públicos	8.860,43	9.472,52	62.448,23	61.970,15	2.341,56	1.863,48
26	Fundadores/Patroc./Doadores/Asso	8.840,00	8.517,90	52.958,99	40.458,42	12.500,57	
27	Outras contas a receber e a pagar	4.741,96	16.786,47	8.141,03	24.877,50		16.736,47
28	Diferimentos	2.505,32	140,00	19.925,65	32.880,33	2.505,32	15.460,00
29	Provisões	6.877,90		6.877,90	8.809,54		1.931,64
43	Activos fixos tangíveis		4.412,10	117.203,56	114.800,19	117.203,56	114.800,19
56	Resultados Transitados			304.971,71	501.763,04	304.971,71	501.763,04
62	Fornecimentos Serv.Externos	23.208,48		164.960,51		164.960,51	
63	Gastos com o pessoal	7.746,88	4.691,96	43.808,64	4.691,96	39.116,68	
64	Gastos de depreciação e de amortiz	4.412,10		4.412,10		4.412,10	
68	Outros gastos e perdas	1.185,20		8.353,77	140,15	8.213,62	
71	Vendas		56,60		103,77		103,77
72	Prestações de serviços		4.040,00	610,00	66.284,59		65.674,59
75	Subsídios, doações e legados à exp		8.820,00		108.314,00		108.314,00
78	Outros rendimentos e ganhos		2.020,15		31.417,15		31.417,15
79	Juros, dividendos e outros rendimer		2.069,29		4.153,49		4.153,49
81	Resultado líquido do período			18.734,50	18.734,50		
TOTAL GERAL:		392.897,24	392.897,24	2.117.242,32	2.117.242,32	862.416,57	862.416,57




Balancete do Razão - Contabilidade Geral

Mês: 15º

(Euros)

CONTA		VALORES MENSAIS		VALORES ACUMULADOS		SALDOS	
Cód.	Designação	Débitos	Créditos	Débitos	Créditos	Devedores	Credores
11	Caixa			2.872,13	2.872,13		
12	Depósitos à Ordem			564.559,22	549.148,96	15.410,26	
13	Outros depósitos bancários			511.395,92	340.827,29	170.568,63	
21	Clientes e utentes			122.404,10	102.192,05	20.212,05	
22	Fornecedores			81.410,85	81.609,60		198,75
23	Pessoal			21.193,51	21.193,51		
24	Estado e Outros Entes Públicos			62.448,23	61.970,15	2.341,56	1.863,48
26	Fundadores/Patroc./Doadores/Asso			52.958,99	40.458,42	12.500,57	
27	Outras contas a receber e a pagar			8.141,03	24.877,50		16.736,47
28	Diferimentos			19.925,65	32.880,33	2.505,32	15.460,00
29	Provisões			6.877,90	8.809,54		1.931,64
43	Activos fixos tangíveis			117.203,56	114.800,19	117.203,56	114.800,19
56	Resultados Transitados			304.971,71	501.763,04	304.971,71	501.763,04
62	Fornecimentos Serv.Externos			164.960,51	164.960,51		
63	Gastos com o pessoal			43.808,64	43.808,64		
64	Gastos de depreciação e de amortiz			4.412,10	4.412,10		
68	Outros gastos e perdas			8.353,77	8.353,77		
71	Vendas			103,77	103,77		
72	Prestações de serviços			66.284,59	66.284,59		
75	Subsídios, doações e legados à exp			108.314,00	108.314,00		
78	Outros rendimentos e ganhos			31.417,15	31.417,15		
79	Juros, dividendos e outros rendimer			4.153,49	4.153,49		
81	Resultado líquido do período	61.753,95	61.753,95	297.191,36	290.151,45	7.039,91	
TOTAL GERAL:		61.753,95	61.753,95	2.605.362,18	2.605.362,18	652.753,57	652.753,57




Balancete Analítico - Contabilidade Geral

Mês: Dezembro

(Euros)

Código	CONTA Designação	VALORES MENSAIS		VALORES ACUMULADOS		SALDOS	
		Débitos	Créditos	Débitos	Créditos	Devedores	Credores
11	Caixa	571,64	595,82	2.872,13	2.872,13		
11.1	Caixa	571,64	595,82	2.872,13	2.872,13		
11.1.01	Caixa FundoManeio-Secretariado	370,00	373,73	1.240,00	1.240,00		
11.1.03	Delegação Regional do Norte		222,09	600,00	600,00		
11.1.17	Olimp.Int. - Prof. F. Nogueira	201,64		730,43	730,43		
11.1.26	Fundo de maneio Prof. ^a Teresa Peña			301,70	301,70		
12	Depósitos à Ordem	164.613,22	164.702,04	564.559,22	549.148,96	15.410,26	
12.1	Depósitos à Ordem	164.613,22	164.702,04	564.559,22	549.148,96	15.410,26	
12.1.01	BCP - Secretariado - 85208972	163.617,21	163.471,49	525.312,89	514.641,43	10.671,46	
12.1.02	Santander Totta -Secret. 8125296001			38,85	38,85		
12.1.06	BCP-Del.Reg.Sul.-85202473	615,00		26.577,49	23.310,70	3.266,79	
12.1.07	BPI-Del.Reg.Centro-9-2597431		827,70	1.969,42	1.709,04	260,38	
12.1.16	CGD - Del.Reg.Norte-4982930	222,09		2.315,00	1.153,79	1.161,21	
12.1.20	BCP- F.Maneio c/Nº45267642035	158,92	402,85	8.345,57	8.295,15	50,42	
13	Outros depósitos bancários	147.350,73	160.000,00	511.395,92	340.827,29	170.568,63	
13.1	Banco A - Depósito a prazo	147.350,73	160.000,00	511.395,92	340.827,29	170.568,63	
13.1.1	Bancos	147.350,73	160.000,00	511.395,92	340.827,29	170.568,63	
13.1.1.18	BCP-Dep Rend Mensal 2615701613	47,71		1.106,34		1.106,34	
13.1.1.19	BCP-Dep Rend Mensal 2620400487	234,29		5.495,72		5.495,72	
13.1.1.23	BCP-Poup Reforco Negocios 2703651707			8.037,54	8.037,54		
13.1.1.24	BCP-Poup Reforco Negocios 2702125509			13.077,03	13.077,03		
13.1.1.25	BCP-Poup Reforco Negocios 2704802030			2.080,45	2.080,45		
13.1.1.26	BCP-Poup Reforco Negocios 2705027943			7.602,62	7.602,62		
13.1.1.29	BCP-Poup Reforco Negocios 2717211822			5.029,65	5.029,65		
13.1.1.33	BCP - Deposito Estrela 2742492641			5.000,00	5.000,00		
13.1.1.34	BCP-Poup Reforco Negocios 2742777142	25,51		6.127,35		6.127,35	
13.1.1.35	BCP - DEPOSITO ESPECIAL 2731652212			140.000,00	140.000,00		
13.1.1.36	BCP - DEPOSITO ESPECIAL 2770359286		145.000,00	145.000,00	145.000,00		
13.1.1.37	BCP-Poup Reforco Negocios 2783977795	20,04		5.020,04		5.020,04	
13.1.1.38	BCP-Poup Reforco Negocios 2782345479		5.000,00	5.000,00	5.000,00		
13.1.1.39	BCP-Poup Reforco Negocios 2782346255		5.000,00	5.000,00	5.000,00		
13.1.1.40	BCP-Poup Reforco Negocios 2782418326	20,04		5.020,04		5.020,04	
13.1.1.41	BCP-Poup Reforco Negocios 2783212853		5.000,00	5.000,00	5.000,00		
13.1.1.42	BCP-Poup Reforco Negocios 2783213629	3,14		799,14		799,14	
13.1.1.43	BCP - DEPOSITO ESPECIAL 2807239268	147.000,00		147.000,00		147.000,00	
21	Clientes e utentes	5.227,05	645,00	122.404,10	102.192,05	20.212,05	
21.1	Clientes e utentes c/c	5.227,05	645,00	122.404,10	102.192,05	20.212,05	
21.1.1	Clientes gerais	5.227,05	645,00	122.404,10	102.192,05	20.212,05	
21.1.1.1	Clientes c/c (Nacionais)	5.227,05	645,00	122.404,10	102.192,05	20.212,05	
21.1.1.1.002	Maria do Céu Braziela Alves	146,04		146,04		146,04	
21.1.1.1.036	M.T.Brandão, Lda.			307,50	307,50		
21.1.1.1.201	SPM - Soc. Port. Matemática	150,60		14.001,79	13.851,19	150,60	
21.1.1.1.202	SPQ - Soc. Port. Química			13.431,48	13.431,48		
21.1.1.1.203	SPFil - Soc. Port. Filosofia	36,51		3.394,39	3.357,88	36,51	
21.1.1.1.205	REN-Redes Energ.Nac.,SGPS, SA			15.000,00		15.000,00	
21.1.1.1.238	Fundacao EDP			10.000,00	10.000,00		
21.1.1.1.242	FGE - Fundacao Galp Energia			10.000,00	10.000,00		
21.1.1.1.257	EDA - Electricidade dos Açores			1.500,00	1.500,00		
21.1.1.1.258	Bentrans - Carga e Transitários, SA			500,00	500,00		



Balancete Analítico - Contabilidade Geral

Mês: Dezembro

(Euros)

CONTA		VALORES MENSAIS		VALORES ACUMULADOS		SALDOS	
Código	Designação	Débitos	Créditos	Débitos	Créditos	Devedores	Credores
21.1.1.1.259	Fundação Portugal Telecom	4.833,90		11.659,90	6.826,00	4.833,90	
21.1.1.1.260	DGE - Direcção- Geral de Educação			32.000,00	32.000,00		
21.1.1.1.261	Athena			9.000,00	9.000,00		
21.1.1.1.262	Biblioteca da Escola Secundaria Quinta d			15,00		15,00	
21.1.1.1.263	Soc. Portuguesa de Metrologia, SPMet			123,00	123,00		
21.1.1.1.264	Ricardo Gama			15,00	15,00		
21.1.1.1.265	Dismel - Distribuidor de Material Electron		615,00	615,00	615,00		
21.1.1.1.266	Carlos Amado Reis			20,00	20,00		
21.1.1.1.267	CASIO ESPANHA SL- PORTUGAL			615,00	615,00		
21.1.1.1.268	Agrupamento de Escolas Miguel Torga	30,00		30,00		30,00	
21.1.1.1.269	Agrupamento de Escolas de Santa Maria M	30,00	30,00	30,00	30,00		
22	Fornecedores	5.129,99	4.301,05	81.410,85	81.609,60		198,75
22.1	Fornecedores c/c	5.129,99	4.301,05	81.410,85	81.609,60		198,75
22.1.1	Fornecedores gerais	5.129,99	4.301,05	81.410,85	81.609,60		198,75
22.1.1.1	Fornecedores c/c (Nacionais)	5.129,99	4.301,05	81.410,85	81.609,60		198,75
22.1.1.1.010	J. Quelhas, Lda.			943,50	943,50		
22.1.1.1.016	Ultrabit-Soluções Inform., Lda	395,70	395,70	1.591,26	1.591,26		
22.1.1.1.097	Pensão Residencial Antunes			180,00	180,00		
22.1.1.1.098	Pires & Pires - Res. Bot., Lda			46,00	46,00		
22.1.1.1.106	Gradiva Publicações, Lda.			144,50	144,50		
22.1.1.1.122	Viagens Abreu, S.A.			15.760,50	15.760,50		
22.1.1.1.125	Reconstroifri-Const.Civil Lda.			719,55	719,55		
22.1.1.1.131	Dossier Comunicaç. e Imag.,Lda	3.014,20	3.014,20	10.043,70	10.043,70		
22.1.1.1.154	Luis Miguel Oliveira Rodrigues			1.082,40	1.082,40		
22.1.1.1.168	Núcleo de Física do IST			200,00	200,00		
22.1.1.1.174	Jodrax - Com.Equip.Escritório	342,09	342,09	954,45	954,45		
22.1.1.1.176	Nestle Waters Direct Port., SA	53,29	102,40	446,97	496,08		49,11
22.1.1.1.177	Caravelas 2000 - Ag.V.e Tur.			7.159,47	7.159,47		
22.1.1.1.181	Arnaldo Perd.Carmelo Rosa			667,20	667,20		
22.1.1.1.188	SAS da Universidade de Coimbra			1.325,00	1.325,00		
22.1.1.1.195	Hotel Alif - Lisboa			1.814,00	1.814,00		
22.1.1.1.199	Savimafaro Lda			2.500,00	2.500,00		
22.1.1.1.206	Creditex - Aluguer de Equipamentos, SA.	129,67	129,67	1.555,00	1.555,00		
22.1.1.1.222	Higiserviços			170,40	170,40		
22.1.1.1.225	Avintestour - Transporte de Passageiros, I			911,60	911,60		
22.1.1.1.234	Extinrisco - Com e Man. de Equip. de Seg.			79,95	79,95		
22.1.1.1.237	Enterprom Unipessoal, Lda.			7.279,32	7.279,32		
22.1.1.1.239	SAS da Universidade dos Açores			408,90	408,90		
22.1.1.1.248	Casual Drop		128,73	660,47	789,20		128,73
22.1.1.1.253	SASUMA - Servicos de Accao Social			331,40	331,40		
22.1.1.1.270	Securitas Direct Portugal, Lda.	79,28	79,28	492,35	492,35		
22.1.1.1.271	JAIME EDUARDO MIL HOMENS FIGUEIRA	163,84	81,92	819,20	819,20		
22.1.1.1.275	Angela Alves Ferreira Unipessoal, Lda.	12,30	27,06	221,40	242,31		20,91
22.1.1.1.276	Instituto Técnico Lisboa			5.433,65	5.433,65		
22.1.1.1.280	Movijovem - Mobilidade Juvenil, CIPRL			416,00	416,00		
22.1.1.1.281	J.S. Servicos de Joao Manuel Pina dos Sar			805,50	805,50		
22.1.1.1.284	DGE - Direcção Geral da Educação			1.500,00	1.500,00		
22.1.1.1.287	Ana Fernandes			689,00	689,00		
22.1.1.1.291	Garal - Gabinete Técnico Comercial, Lda.			259,53	259,53		
22.1.1.1.292	SAS da Universidade do Porto			861,00	861,00		
22.1.1.1.295	Teresa Pinheiro - Prof.ª			240,00	240,00		

Balancete Analítico - Contabilidade Geral

Mês: Dezembro

(Euros)

Código	CONTA Designação	VALORES MENSAIS		VALORES ACUMULADOS		SALDOS	
		Débitos	Créditos	Débitos	Créditos	Devedores	Credores
22.1.1.1.296	Robert Mauser, Lda.			523,83	523,83		
22.1.1.1.297	Porlix - Hotéis Portugueses; S.A.			65,00	65,00		
22.1.1.1.298	Augusto & Silva Lda			3.010,00	3.010,00		
22.1.1.1.299	Victor & Emilia Ferreira, Lda.			318,00	318,00		
22.1.1.1.300	Prop. Residencial Almedina, Lda.			137,20	137,20		
22.1.1.1.301	Julio Ferreira & Fernandes Lda			898,00	898,00		
22.1.1.1.302	Jardim Zoológico e de Aclimação em Port			507,00	507,00		
22.1.1.1.303	Sistema Congressi s.r.l.			1.120,02	1.120,02		
22.1.1.1.304	Adriluz - Material Eléctrico & Iluminação			32,48	32,48		
22.1.1.1.305	Casauto - Casa dos Rolamentos de Lisboa			105,23	105,23		
22.1.1.1.306	Videq - Vidrose Equipamentos, Lda.			35,55	35,55		
22.1.1.1.307	Ministério da Educação e Ciência			751,00	751,00		
22.1.1.1.308	Anuvision Limited	660,61		660,61	660,61		
22.1.1.1.309	Magnet Expert Ltd	279,01		279,01	279,01		
22.1.1.1.310	European Physical Society - EPS			3.318,00	3.318,00		
22.1.1.1.311	V Dinastia Lisbon Guest House - Greatimp			47,00	47,00		
22.1.1.1.312	Ventura e Lima, Lda			300,00	300,00		
22.1.1.1.313	A.S. - Soc. de Exp. Tur. e Hoteleira, S.A.			55,00	55,00		
22.1.1.1.314	V Print - Producao de Imagens, Lda			399,75	399,75		
22.1.1.1.315	QUINTA DAS LAGRIMAS - SOC. IMOB. E U			135,00	135,00		
23	Pessoal	1.626,34	1.626,34	21.193,51	21.193,51		
23.1	Remunerações a pagar	1.626,34	1.626,34	21.193,51	21.193,51		
23.1.2	Remunerações do Pessoal	1.626,34	1.626,34	21.193,51	21.193,51		
23.1.2.01	Maria José Rosa Couc. da Costa	1.332,53	1.332,53	17.396,59	17.396,59		
23.1.2.02	Elisete Dias Baião Martins	293,81	293,81	3.796,92	3.796,92		
24	Estado e Outros Entes Públicos	8.860,43	9.472,52	62.448,23	61.970,15	2.341,56	1.863,48
24.2	Retenção Imposto s/Rendimento	1.147,32	1.171,47	13.253,12	14.424,59		1.171,47
24.2.1	Trabalho Dependente	545,76	373,41	5.250,45	5.623,86		373,41
24.2.2	Rend. Profissionais	46,25	242,75	1.366,20	1.608,95		242,75
24.2.2.1	Rend. Profissionais-Residentes	46,25	242,75	1.366,20	1.608,95		242,75
24.2.4	Prediais	555,31	555,31	6.636,47	7.191,78		555,31
24.2.4.1	Prediais - Rend. Sing.	555,31	555,31	6.636,47	7.191,78		555,31
24.3	Imposto s/Valor Acrescentado	6.497,72	7.405,02	39.262,22	36.920,66	2.341,56	
24.3.3	Iva Liquidado	907,30	907,30	2.497,04	2.497,04		
24.3.3.1	Operações Gerais	907,30	907,30	2.497,04	2.497,04		
24.3.3.1.1	Transf.Int.Bens e Serviços	907,30	907,30	2.497,04	2.497,04		
24.3.3.1.1.1	Trans.Internas Tx. Red.	3,40	3,40	6,23	6,23		
24.3.3.1.1.2	Trans.Internas Tx. Nor.	903,90	903,90	2.490,81	2.490,81		
24.3.5	Iva Apuramento	3.248,86	3.248,86	17.211,81	17.211,81		
24.3.7	Iva a Recuperar	2.341,56	3.248,86	19.553,37	17.211,81	2.341,56	
24.5	Contribuições p/Segur. Social	1.011,39	692,03	9.728,89	10.420,90		692,01
24.5.1	C.R.S.S. - Lisboa	1.011,39	692,03	9.728,89	10.420,90		692,01
24.5.1.09	C.R.S.S.- Lisboa - Enc. Patr.	1.011,39	692,03	9.728,89	10.420,90		692,01
24.8	Out.Entid.Sector Publ.Estatal	204,00	204,00	204,00	204,00		
26	Fundadores/Patroc./Doadores/Assoc./Me	8.840,00	8.517,90	52.958,99	40.458,42	12.500,57	
26.8	Outras operações	8.840,00	8.517,90	52.958,99	40.458,42	12.500,57	
26.8.2	Outras Operações	8.840,00	8.517,90	52.958,99	40.458,42	12.500,57	




Balancete Analítico - Contabilidade Geral

Mês: Dezembro

(Euros)

Código	CONTA Designação	VALORES MENSAIS		VALORES ACUMULADOS		SALDOS	
		Débitos	Créditos	Débitos	Créditos	Devedores	Credores
26.8.2.1	28.8.2.1 Outras Oper.- Subsídios a Receb	8.820,00		16.080,00	7.260,00	8.820,00	
26.8.2.2	Outras Operações - Quotas 2012 a Receb		4.502,99	5.892,99	5.142,99	750,00	
26.8.2.3	Outras Operações - Quotas 2013 a Receb		2.654,91	6.999,91	5.999,91	1.000,00	
26.8.2.4	Outras Operações - Quotas 2014 a Receb	20,00	1.360,00	23.200,00	21.855,52	1.344,48	
26.8.2.9	Outras Operações - Quotas 2011 a Receb			786,09	200,00	586,09	
27	Outras contas a receber e a pagar	4.741,96	16.786,47	8.141,03	24.877,50		16.736,47
27.1	Fornecedores de investimentos			2.885,00	2.885,00		
27.1.1	Fornecedores Imobilizado			2.885,00	2.885,00		
27.1.1.1	Fornecedores Imobilizado c/c			2.885,00	2.885,00		
27.1.1.1.009	Ultrabit - Sol. Inform., Lda.			2.885,00	2.885,00		
27.2	Devedores e credores por acréscimos	4.691,96	4.691,96	4.946,81	9.638,77		4.691,96
27.2.2	Credores por acréscimos de gastos	4.691,96	4.691,96	4.946,81	9.638,77		4.691,96
27.2.2.2	Remunerações a Liquidar	4.691,96	4.691,96	4.691,96	9.383,92		4.691,96
27.2.2.9	Outros Acréscimos Custos			254,85	254,85		
27.8	Outros devedores e credores	50,00	12.094,51	309,22	12.353,73		12.044,51
27.8.8	Devedores e Credores Diversos	50,00	12.094,51	309,22	12.353,73		12.044,51
27.8.8.1	Devedores	50,00	12.094,51	309,22	12.353,73		12.044,51
27.8.8.1.99	Contas a Regularizar	50,00	12.094,51	309,22	12.353,73		12.044,51
28	Diferimentos	2.505,32	140,00	19.925,65	32.880,33	2.505,32	15.460,00
28.1	Gastos a reconhecer	2.505,32		4.765,65	2.260,33	2.505,32	
28.1.1	Custo Diferidos - Seguros	284,10		307,98	23,88	284,10	
28.1.9	Outros Custos Diferidos	2.221,22		4.457,67	2.236,45	2.221,22	
28.1.9.1	Outros Custos Diferidos - Rendas	2.221,22		4.420,67	2.199,45	2.221,22	
28.1.9.2	Outros Custos Diferidos - Deslocações			37,00	37,00		
28.2	Rendimentos a reconhecer		140,00	15.160,00	30.620,00		15.460,00
28.2.9	Outros Proveitos Diferidos		140,00	15.160,00	30.620,00		15.460,00
28.2.9.02	Quotas Recebidas ref. Anos Futuros		140,00	160,00	620,00		460,00
28.2.9.23	PROJECTO MEDEA			15.000,00	30.000,00		15.000,00
29	Provisões	6.877,90		6.877,90	8.809,54		1.931,64
29.8	Provisões específicas do sector	6.877,90		6.877,90	8.809,54		1.931,64
29.8.2	Outras Provisões - Quotas a Receber	6.877,90		6.877,90	8.809,54		1.931,64
43	Activos fixos tangíveis		4.412,10	117.203,56	114.800,19	117.203,56	114.800,19
43.3	Outros activos fixos tangíveis			13.766,98		13.766,98	
43.3.1	Terrenos e recursos naturais			13.766,98		13.766,98	
43.3.1.2	Equip.Básico c/IVA n/Dedutív.			13.766,98		13.766,98	
43.5	Equipamentos Administrativos			103.057,24		103.057,24	
43.5.0	Equipamento diverso			95.715,28		95.715,28	
43.5.0.1	Equipamento informático-C/ IVA			27.458,84		27.458,84	
43.5.0.2	Equip. informático-Intercom.			1.358,90		1.358,90	
43.5.0.3	Programas inform. - IVA N/Dedut.			3.689,06		3.689,06	
43.5.0.4	Equipamento inform. - IVA N/Dedut.			48.318,44		48.318,44	
43.5.0.5	Maquinas de escrit.- IVA N/Ded			5.934,79		5.934,79	
43.5.0.6	Mob. diverso - IVA N/Dedut.			7.201,69		7.201,69	
43.5.0.7	Programas informát. - IVA Ded.			1.638,84		1.638,84	
43.5.0.8	Equip. Inform. Elem.Red.Valor			114,72		114,72	
43.5.2	Material de Escritório			7.341,96		7.341,96	




Balancete Analítico - Contabilidade Geral

Mês: Dezembro

(Euros)

CONTA		VALORES MENSAIS		VALORES ACUMULADOS		SALDOS	
Código	Designação	Débitos	Créditos	Débitos	Créditos	Devedores	Credores
43.5.2.2	Mat.Escritório c/IVA n/Dedutív			7.341,96		7.341,96	
43.7	Outros activos fixos tangíveis			379,34		379,34	
43.7.9	Outras Imobilizações Corpóreas			379,34		379,34	
43.7.9.2	Out.Imob.Corp.c/IVA n/Dedutív.			379,34		379,34	
43.8	Depreciações acumuladas		4.412,10		114.800,19		114.800,19
43.8.5	Amort.Equip.Administrativo		4.412,10		114.423,51		114.423,51
43.8.5.1	Amort.de Mobiliários		308,56		862,02		862,02
43.8.5.3	Amort.Material de Escritório		4.103,54		5.418,52		5.418,52
43.8.5.5	Amort.Equip.Administrativo				108.142,97		108.142,97
43.8.7	Outros activos fixos tangíveis				376,68		376,68
43.8.7.9	Amort.Out.Imobil.Corpóreas				376,68		376,68
56	Resultados Transitados			304.971,71	501.763,04	304.971,71	501.763,04
56.1	De Exercícios Anteriores			304.971,71	501.763,04	304.971,71	501.763,04
56.1.01	Ano 1994				120.840,41		120.840,41
56.1.02	Ano 1995				15.075,69		15.075,69
56.1.03	Ano 1996				29.405,05		29.405,05
56.1.04	Ano 1997				14.672,19		14.672,19
56.1.05	Ano 1998				110.103,88		110.103,88
56.1.06	Ano 1999			140.413,38		140.413,38	
56.1.07	Ano 2000			59.731,58		59.731,58	
56.1.08	Ano 2001				16.498,55		16.498,55
56.1.09	Ano 2002			24.193,02		24.193,02	
56.1.10	Ano 2003			32.133,27		32.133,27	
56.1.11	Ano 2004			29.733,94		29.733,94	
56.1.12	Ano 2005				21.808,89		21.808,89
56.1.13	Ano 2006				51.585,45		51.585,45
56.1.14	Ano 2007				14.718,35		14.718,35
56.1.15	Ano 2008				97.500,27		97.500,27
56.1.16	Ano de 2009				3.607,39		3.607,39
56.1.17	Ano de 2010				1.627,45		1.627,45
56.1.18	Ano de 2011				4.319,47		4.319,47
56.1.19	Ano de 2012			32,02		32,02	
56.1.20	Ano de 2013			18.734,50		18.734,50	
62	Fornecimentos Serv.Externos	23.208,48		164.960,51		164.960,51	
62.1	Subcontratos	575,79		2.232,53		2.232,53	
62.1.1	Subcontr. c/IVA Dedutível			116,85		116,85	
62.1.2	Subcontr. c/IVA n/Dedutível	575,79		2.115,68		2.115,68	
62.2	Serviços especializados	5.382,21		30.972,36		30.972,36	
62.2.1	Trabalhos Especializados	3.042,93		12.588,45		12.588,45	
62.2.1.2	Trab.Especial.c/IVA n/Dedutív.	3.042,93		12.588,45		12.588,45	
62.2.3	Vigilância e Segurança	79,28		475,68		475,68	
62.2.3.2	Vigilânc.Segur.c/IVA n/Dedutí.	79,28		475,68		475,68	
62.2.4	Honorários	2.260,00		17.568,75		17.568,75	
62.2.4.9	Honorários de Outros	2.260,00		17.568,75		17.568,75	
62.2.4.9.2	Honor.Outr.c/IVA n/Dedutível	2.260,00		17.568,75		17.568,75	
62.2.6	Conservação e Reparação			339,48		339,48	
62.2.6.2	Conserv.Rep.Equip.Bas.Instal.			339,48		339,48	



Balancete Analítico - Contabilidade Geral

Mês: Dezembro

(Euros)


Código	CONTA Designação	VALORES MENSAIS		VALORES ACUMULADOS		SALDOS	
		Débitos	Créditos	Débitos	Créditos	Devedores	Credores
62.2.6.2.2	Cons.Rep.Eq.Bas.c/IVA n/Dedut.			339,48		339,48	
62.3	Materiais	306,99		17.526,80		17.526,80	
62.3.1	Ferram.Utensíl.Desgaste Rápido			2.074,99		2.074,99	
62.3.1.2	Ferr.Utens.D.Ráp.IVA c/ n/Ded.			2.074,99		2.074,99	
62.3.2	Livros e Documentação Técnica	3,00		663,61		663,61	
62.3.2.2	Livr.Doc.Téc.c/IVA N/Dedutív	3,00		663,61		663,61	
62.3.3	Material de Escritório	253,99		2.936,99		2.936,99	
62.3.3.2	Mat.Escrit.c/IVA N/Dedutível	253,99		2.936,99		2.936,99	
62.3.4	Artigos para Oferta	50,00		11.851,21		11.851,21	
62.3.4.2	Artig.Oferta c/IVA n/Dedutível	50,00		11.851,21		11.851,21	
62.4	Energia e fluidos	544,89		1.963,09		1.963,09	
62.4.1	Electricidade	488,01		1.675,20		1.675,20	
62.4.1.2	Electric. c/IVA n/Dedutível	488,01		1.675,20		1.675,20	
62.4.3	Água	56,88		287,89		287,89	
62.4.3.2	Água C/IVA N/Dedutível	56,88		287,89		287,89	
62.5	Deslocações, estadas e transportes	490,01		45.753,07		45.753,07	
62.5.1	Desloc.e Estadias c/IVA n/Dedu	490,01		45.580,87		45.580,87	
62.5.1.1	Deslocações Estadia do Pessoal	490,01		45.075,48		45.075,48	
62.5.1.1.2	Despesas de Alimentação	84,26		5.139,44		5.139,44	
62.5.1.1.3	Despesas de Alojamento			8.472,20		8.472,20	
62.5.1.1.4	Despesas Transporte Eventuais	405,75		31.162,14		31.162,14	
62.5.1.1.5	Deslocações ao Estrangeiro			301,70		301,70	
62.5.1.2	Deslocações e Estadia-Gerência			505,39		505,39	
62.5.1.2.5	Deslocações ao Estrangeiro			505,39		505,39	
62.5.3	Transporte de Mercadorias			172,20		172,20	
62.5.3.2	Transp.Merc.c/IVA n/Dedutível			172,20		172,20	
62.6	Serviços diversos	15.908,59		66.512,66		66.512,66	
62.6.1	Rendas e Alugures	129,67		28.100,79		28.100,79	
62.6.1.4	Aluguer Equipamento	129,67		1.555,00		1.555,00	
62.6.1.4.2	Alug.Equipam.c/IVA N/Dedutível	129,67		1.555,00		1.555,00	
62.6.1.5	Outras Rendas e Alugueres			26.545,79		26.545,79	
62.6.1.5.4	Out.Rendas Isentas			26.545,79		26.545,79	
62.6.2	Comunicação	2.191,72		5.121,01		5.121,01	
62.6.2.1	Correio	1.978,86		3.920,11		3.920,11	
62.6.2.1.2	Correio c/IVA n/Dedutível	1.978,86		3.920,11		3.920,11	
62.6.2.2	Telefones	212,86		1.200,90		1.200,90	
62.6.2.2.2	Telefones c/IVA n/Dedutível	212,86		1.200,90		1.200,90	
62.6.3	Seguros			391,97		391,97	
62.6.3.06	Seguro-Estabelec.Comercial			77,69		77,69	
62.6.3.15	Seguro-Viagens			314,28		314,28	
62.6.5	Contencioso e Notariado			25,00		25,00	
62.6.7	Limpeza Higiene e Conforto	10,17		383,04		383,04	
62.6.7.2	Limp.Hig.Conf.c/IVA n/Dedutív.	10,17		383,04		383,04	

Balancete Analítico - Contabilidade Geral

Mês: Dezembro

(Euros)

Código	CONTA Designação	VALORES MENSAIS		VALORES ACUMULADOS		SALDOS	
		Débitos	Créditos	Débitos	Créditos	Devedores	Credores
62.6.8	Out.Fornecimentos e Serviços	13.577,03		32.490,85		32.490,85	
62.6.8.08	Outros Serviços	13.427,03		14.927,03		14.927,03	
62.6.8.08.2	Out.Serviços c/IVA n/Dedutível	13.427,03		14.927,03		14.927,03	
62.6.8.09	Outros Fornecimentos	150,00		17.563,82		17.563,82	
62.6.8.09.2	Out.Fornecim.c/IVA n/Dedutível	150,00		14.410,96		14.410,96	
62.6.8.09.4	Inscrições Equipa Olímpica			1.832,84		1.832,84	
62.6.8.09.5	Inscrições em Eventos			1.320,02		1.320,02	
63	Gastos com o pessoal	7.746,88	4.691,96	43.808,64	4.691,96	39.116,68	
63.2	Remunerações do Pessoal	6.064,78	3.836,44	33.344,48	3.836,44	29.508,04	
63.2.1	Remunerações Escritório	6.064,78	3.836,44	33.344,48	3.836,44	29.508,04	
63.2.1.1	Ordenados Administrativos	3.836,44	1.918,22	24.936,86	1.918,22	23.018,64	
63.2.1.2	Gratificações			1.000,00		1.000,00	
63.2.1.4	Subsídio de Férias	1.998,15	1.918,22	3.836,49	1.918,22	1.918,27	
63.2.1.5	Subsídio de Natal	79,93		1.918,27		1.918,27	
63.2.1.7	Subsídio de Alimentação	150,26		1.652,86		1.652,86	
63.5	Encargos sobre Remunerações	1.318,94	855,52	7.067,30	855,52	6.211,78	
63.5.1	Encargos Administrativos	1.318,94	855,52	7.067,30	855,52	6.211,78	
63.8	Outros gastos com o pessoal	363,16		3.396,86		3.396,86	
63.8.9	Outros Custos com o Pessoal	363,16		3.396,86		3.396,86	
63.8.9.2	Out.Cust.Pess.c/IVA n/Dedutiv.	184,32		1.474,01		1.474,01	
63.8.9.4	Out.Cust.Pess.Isentos	178,84		1.922,85		1.922,85	
64	Gastos de depreciação e de amortização	4.412,10		4.412,10		4.412,10	
64.2	Activos fixos tangíveis	4.412,10		4.412,10		4.412,10	
64.2.6	Amort.Equip.Administrativo	4.412,10		4.412,10		4.412,10	
64.2.6.1	Amort.Mobiliário	308,56		308,56		308,56	
64.2.6.2	Amort.Equipamento Escritório	4.103,54		4.103,54		4.103,54	
68	Outros gastos e perdas	1.185,20		8.353,77	140,15	8.213,62	
68.1	Impostos	668,60		2.181,72		2.181,72	
68.1.2	Impostos Indirectos	668,60		2.181,72		2.181,72	
68.1.2.2	Imposto s/Valor Acrescentado	464,60		1.977,72		1.977,72	
68.1.2.8	Outros Impostos Indirectos	204,00		204,00		204,00	
68.8	Outros Custos Operacionais	516,60		6.172,05	140,15	6.031,90	
68.8.3	Quotizações			3.931,80		3.931,80	
68.8.3.9	Outras Quotizações			3.931,80		3.931,80	
68.8.8	Outros não especificados	516,60		2.240,25	140,15	2.100,10	
68.8.8.3	Multas e Penalidades	393,75		393,75		393,75	
68.8.8.3.1	Multas Fiscais	393,75		393,75		393,75	
68.8.8.4	Diferenças Câmbio Extraordin.	13,97		13,97		13,97	
68.8.8.5	Outros não Especificados			72,50	72,50		
68.8.8.6	Out.Custos Perdas Financeiras	108,88		1.760,03	67,65	1.692,38	
68.8.8.6.1	Serviços Bancários	108,88		1.760,03	67,65	1.692,38	
68.8.8.6.1.3	Cust.Serv.Banc.Isentos	108,88		1.760,03	67,65	1.692,38	
71	Vendas		56,60		103,77		103,77
71.1	Mercadorias		56,60		103,77		103,77
71.1.1	Mercadorias Tx. Red.		56,60		103,77		103,77



Balancete Analítico - Contabilidade Geral

Mês: Dezembro

(Euros)

Código	CONTA Designação	VALORES MENSAIS		VALORES ACUMULADOS		SALDOS	
		Débitos	Créditos	Débitos	Créditos	Devedores	Credores
71.1.1.1	Mercad. Tx. Red. - Gazetas		56,60		103,77		103,77
72	Prestações de serviços		4.040,00	610,00	66.284,59		65.674,59
72.1	Quotas e Serviços aos Utilizadores		4.040,00	610,00	66.184,59		65.574,59
72.1.1	Quotas - Sócios individuais		20,00		19.960,00		19.960,00
72.1.2	Quotas - Sócios colectivos				3.400,00		3.400,00
72.1.4	Inscrições em Eventos		90,00	610,00	32.095,00		31.485,00
72.1.6	Promoção do Estudo, Ensino e Investig		3.930,00		10.729,59		10.729,59
72.5	Serviços Secundários				100,00		100,00
72.5.2	Serviços Secund.Tx.Nor.				100,00		100,00
75	Subsídios, doações e legados à exploraçã		8.820,00		108.314,00		108.314,00
75.1	Do Estado e Out.Entes Públicos		8.820,00		108.314,00		108.314,00
75.1.02	Fundação Ciência Tecnologia				12.500,00		12.500,00
75.1.18	European Physical Soc. - EPS				1.764,00		1.764,00
75.1.23	Ciência Viva-Agência Nac Cu.		8.820,00		22.050,00		22.050,00
75.1.24	REN - Rede Eléct. Nac., SA.				15.000,00		15.000,00
75.1.29	Fundação EDP				20.000,00		20.000,00
75.1.39	DIRECÇÃO GERAL DE EDUCAÇÃO				32.000,00		32.000,00
75.1.99	Subsidios varios				5.000,00		5.000,00
78	Outros rendimentos e ganhos		2.020,15		31.417,15		31.417,15
78.1	Rendimentos suplementares		333,15		29.726,90		29.726,90
78.1.9	Receb. Custos Comparticipados		333,15		29.726,90		29.726,90
78.1.9.1	Rec.Custos.Compart.-IVA N/Dedu		333,15		29.726,90		29.726,90
78.1.9.1.99	Rec.Custos.Compart.-IVA N/Dedu		333,15		29.726,90		29.726,90
78.8	Outros		1.687,00		1.690,25		1.690,25
78.8.8	Outros não especificados		1.687,00		1.690,25		1.690,25
78.8.8.4	Outros não Especificados		1.687,00		1.690,25		1.690,25
79	Juros, dividendos e outros rendimentos s		2.069,29		4.153,49		4.153,49
79.1	Juros Obtidos		2.069,29		4.153,49		4.153,49
79.1.1	Juros de Depositos Bancários		1.658,44		3.646,00		3.646,00
79.1.8	De outros financiamentos concedidos		410,85		507,49		507,49
79.1.8.8	Outros Juros		410,85		507,49		507,49
79.1.8.8.1	Outras Aplicações Tesouraria		410,85		507,49		507,49
81	Resultado Líquido do período			18.734,50	18.734,50		
81.8	Resultado Líquido			18.734,50	18.734,50		
TOTAL GERAL:		392.897,24	392.897,24	2.117.242,32	2.117.242,32	862.416,57	862.416,57

